

Spur 1:22,5 II m

KISS Modellbahn Service

NEUHEITEN



Steuerwagenpendelzug/
Mittleinstiegswagen

Kunststoff-Präzisionsmodelle

NEUHEITEN Spur 1:22,5 II m




Foto: Markus Obermayer/bedea



Kunststoff- Präzisionsmodelle



*Stabile, neukonstruierte,
feindetaillierte Drehgestelle*









- Beleuchtung über Decoder schaltbar
- Automatischer Fahrtrichtungslichtwechsel
- Anbauteile aus Metall-Messinguss
- Drehgestelle: Räder kugelgelagert



Bestellliste

Mitteleinstiegswagen – Steuerwagenpendelzug

M 1:25 **KURZ** 680 mm

St.	Best.-Nr.	Kleinserien-Kunststoffmodelle	St.	Best.-Nr.
	2 Mi K 01 BDt 1731			2 Mi L 01 BDt 1731
	1.295.- €	<i>Steuerwagen BDt 1731 2. Klasse mit Gepäckabteil</i>		1.495.- €
	2 Mi K 02 AB 1515			2 Mi L 02 AB 1515
	2 Mi K 03 AB 1516			2 Mi L 03 AB 1516
	695.- €			795.- €
	2 Mi K 04 B 2337			2 Mi L 04 B 2337
	2 Mi K 05 B 2338			2 Mi L 05 B 2338
	2 Mi K 06 B 2339			2 Mi L 06 B 2339
	2 Mi K 07 B 2340			2 Mi L 07 B 2340
	695.- €			795.- €
	2 Mi K 08 WS 3911			2 Mi L 08 WS 3911
	695.- €	<i>Pendelzugwagen WS «Velowagen»</i>		795.- €
	2 Mi K 09 BD 2478			2 Mi L 09 BD 2478
	795.- €	<i>Halbpackwagen</i>		795.- €
	2 Mi K 10			2 Mi L 10
	79.- €	<i>Drehgestell</i>		79.- €

M 1:22,5 **LANG** 780 mm

ANSCHRIFT

Vorname/Name

Straße/Hausnummer

PLZ

Ort

Tel./E-Mail

Unterschrift

